

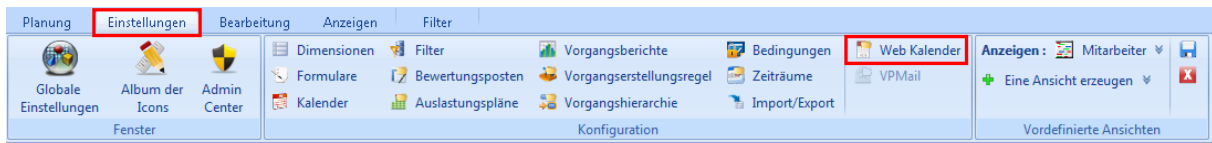
Import Kalender (ics) aus VISUAL PLANNING

Diese Dokumentation wurde am Beispiel von Outlook 2007 erstellt.

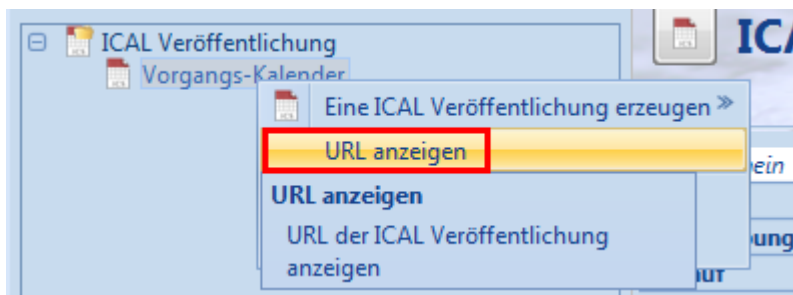
Im VISUAL PLANNING kann über das Zusatztool WEBAgenda ein automatischer Export von Kalenderdaten erfolgen. Dieser Export stellt eine ics-Datei in einer URL zur Verfügung.

Im VISUAL PLANNING kann für jeden Mitarbeiter eine individuelle URL vorgegeben werden.

Die erfolgt über den Button  unter dem Reiter *Einstellungen*.



Mit einem Rechtsklick auf den hinzugefügten Kalender, werden die URL angezeigt.



Identification	Email	URL
_Last		http://46.14.226.243:81/vplanning/ical.do?PLANNING=Pollmer-Siemers_Demo&ICAL=Vorgangs-Kalender&K
_Noch keine MA-Zuordnung		http://46.14.226.243:81/vplanning/ical.do?PLANNING=Pollmer-Siemers_Demo&ICAL=Vorgangs-Kalender&K
Heinzelmann, Uwe		http://46.14.226.243:81/vplanning/ical.do?PLANNING=Pollmer-Siemers_Demo&ICAL=Vorgangs-Kalender&K
Kalmbach, Timm		http://46.14.226.243:81/vplanning/ical.do?PLANNING=Pollmer-Siemers_Demo&ICAL=Vorgangs-Kalender&K
Karcher, Thorsten		http://46.14.226.243:81/vplanning/ical.do?PLANNING=Pollmer-Siemers_Demo&ICAL=Vorgangs-Kalender&K
Kneißler, Jens		http://46.14.226.243:81/vplanning/ical.do?PLANNING=Pollmer-Siemers_Demo&ICAL=Vorgangs-Kalender&K
Krahl, Roland		http://46.14.226.243:81/vplanning/ical.do?PLANNING=Pollmer-Siemers_Demo&ICAL=Vorgangs-Kalender&K
Löffler, Ralph		http://46.14.226.243:81/vplanning/ical.do?PLANNING=Pollmer-Siemers_Demo&ICAL=Vorgangs-Kalender&K
Merz, Helge		http://46.14.226.243:81/vplanning/ical.do?PLANNING=Pollmer-Siemers_Demo&ICAL=Vorgangs-Kalender&K
Schmid, Susanne		http://46.14.226.243:81/vplanning/ical.do?PLANNING=Pollmer-Siemers_Demo&ICAL=Vorgangs-Kalender&K
Seibold, Michael		http://46.14.226.243:81/vplanning/ical.do?PLANNING=Pollmer-Siemers_Demo&ICAL=Vorgangs-Kalender&K
Teufel, Markus		http://46.14.226.243:81/vplanning/ical.do?PLANNING=Pollmer-Siemers_Demo&ICAL=Vorgangs-Kalender&K
Winz, Patrick		http://46.14.226.243:81/vplanning/ical.do?PLANNING=Pollmer-Siemers_Demo&ICAL=Vorgangs-Kalender&K

Im VISUAL PLANNING wird ein Vorgang auf einen Mitarbeiter gelegt

Startdatum: 04/11/2011 08:00
Enddatum: 04/11/2011 16:00
Dauer: 8 h 0 mn
Vorgangsart: Stündlich
Arbeit:
Erinnerung: (Keine)

Vervollständigung _____
Automatisch: **Stufe:** 0% **Status:** Geplant

Ressourcen

- Kunde:** TEST
- Mitarbeiter:** Karcher, Thorsten
- Projekt:** Office 2010
- Projektdetails:** Evaluierung
- Tätigkeiten:**

		Mitarbeiter				
	Name, Vorname	Umsatz/Monat	02/11/2011	03/11/2011	04/11/2011	05/11/2011
1	_Last	0,00	Last			
2	_Noch keine MA-Zu	0,00				
3	Heinzelmann, Uwe	0,00				
4	Kalmbach, Timm	0,00				
5	Karcher, Thorsten	700,00	Schulung	Exchange	Office 2010 Evaluierung TEST	
6	Kneißler, Jens	0,00				

Im Outlook kann mit der URL ein neuer Internetkalender konfiguriert werden.

Abonnementoptionen

Konfigurieren Sie Optionen für den Internetkalender mithilfe der folgenden Auswahl.

Allgemeines

Ordnername: ical

Internetkalender: Vorgangs-Kalender

Speicherort: http://46.14.226.243:81/vplanning/ical.do?PLANNING=Pollmer-Siemers_Demo&ICAL=Vorgangs-Kalender&KEY=211F-2866-1528-C897-327E-6F1D-96C5-6A25

Beschreibung:

Anlagen

Anlagen für Elemente in diesem Internetkalender herunterladen

Update-limit

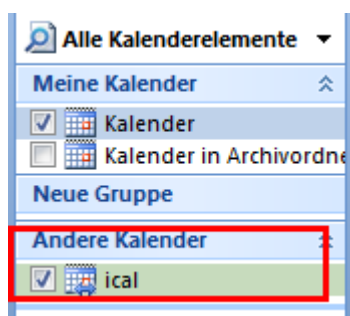
Das Abonnement mit Empfehlung des Herausgebers aktualisieren.
Senden-Empfangen-Gruppen werden nicht häufiger aktualisiert, als das empfohlene Limit vorgibt. Dadurch wird verhindert, dass das Abonnement möglicherweise vom Inhaltsanbieter storniert wird.

Aktuelles Anbieterlimit: Nicht veröffentlicht.

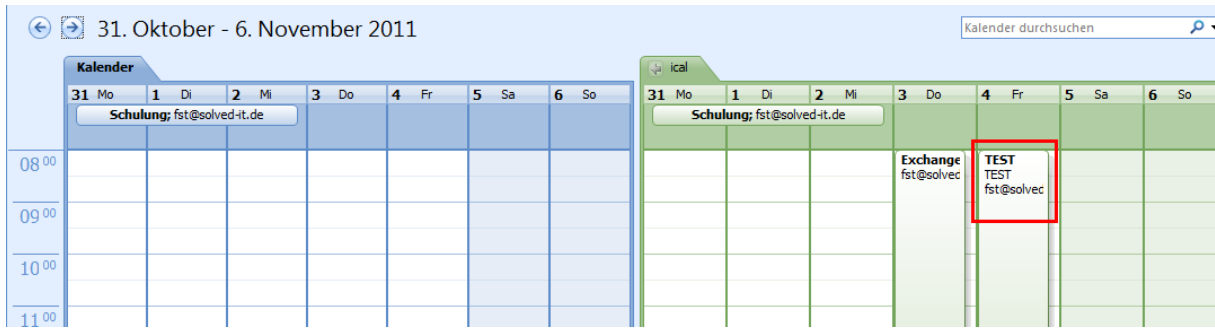
OK Abbrechen

Dieser „Ordner“ ical wird per Senden/Empfangen aktualisiert.

In der Kalendersicht steht eine neuer Kalender zur Verfügung



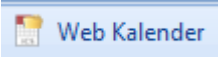
In dem Kalenderfenster stehen die beiden Kalender nebeneinander.



Es ist jedoch auch möglich, diese Kalender überlagert anzuzeigen



Die Konfiguration, was in dem Kalendereintrag übermittelt wird, kann in VISUAL PLANNING konfiguriert werden.

Dies erfolgt ebenfalls über den Button . Bei dem Vorgangs-Kalender gibt es den Konfigurationsbereich *ICAL Definition*



Mit einem Klick auf [...] (z.B. bei *Inhalt*) kann auf alle Datenbankfelder für den Kalendereintrag zugegriffen werden.

