

Warnung bei einem spätesten Enddatum

Bei einer Ressource wird ein Datumsfeld eingefügt, das als spätestes Enddatum in der Planung gelten soll. Das kann sein:

- Vertragsende bei einem Mitarbeiter
- Fertigstellungstermin bei einem Auftrag
- TÜV-Datum für ein Fahrzeug
- Etc.

In diesem Beispiel handelt es sich um ein Enddatum für einen Event.

In der Konfiguration für diese Ressource (*Einstellungen / Dimensionen*), wird eine Rubrik vom Typ *Datum Uhrzeit* eingefügt (Rechtsklick auf der entsprechenden Dimension).



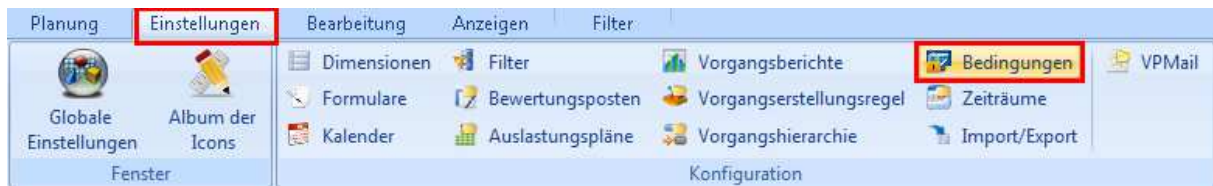
Der Rubrik eine entsprechende Bezeichnung geben und das Anzeigeformat auf Datum setzen (bei Bedarf kann noch die Uhrzeit dazu genommen werden).

Achtung: das Feld *Standardwert* möglichst leeren, sonst kommt automatisch ein Datum aus der Vergangenheit rein und muss nachträglich wieder gelöscht werden.

Rubrik	
☏ Allgemein	
Name	Enddatum
Beschreibung	
☏ Typ	
Rubrikentyp	Datum Uhrzeit
☏ Bestimmt	
Standardwert	
Erstellungsdatum	
Anzeigeformat	dd/MM/yyyy

Mit OK die Änderungen speichern und über *Schließen* die Konfiguration beenden.

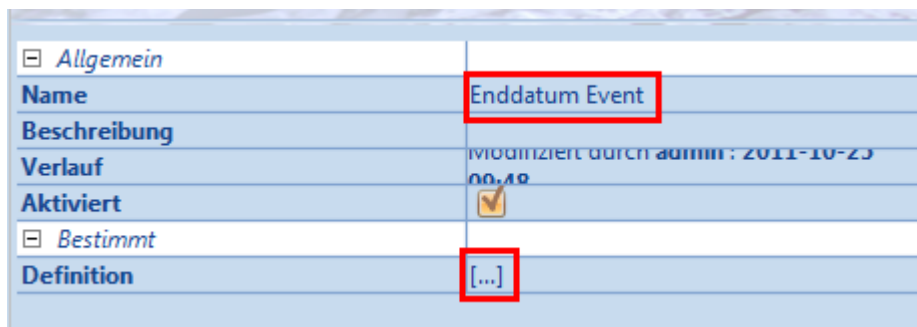
Es muss nun eine **Kohärenzbedingung** erstellt werden. Dafür *Einstellungen / Bedingungen* auswählen.




Rechtsklick auf *Köhärenzbedingung* und Auswahl *Kohärenzbedingung erstellen*. Nun die entsprechende Ressource wählen, in der das Enddatum konfiguriert ist.



Eine Bezeichnung vergeben und anschließend auf [...] bei *Definition* klicken.



Bei *Bedingung* wird unterschieden zwischen **Warnung** und **Zwang**. Eine Warnung erlaubt auf Nachfrage das übergehen dieser Bedingung, während ein Zwang bindend ist.

Bei *Überprüfen, dass sie zum Filter gehören* den Eintrag **Individuelle** auswählen und auf das -Symbol klicken.

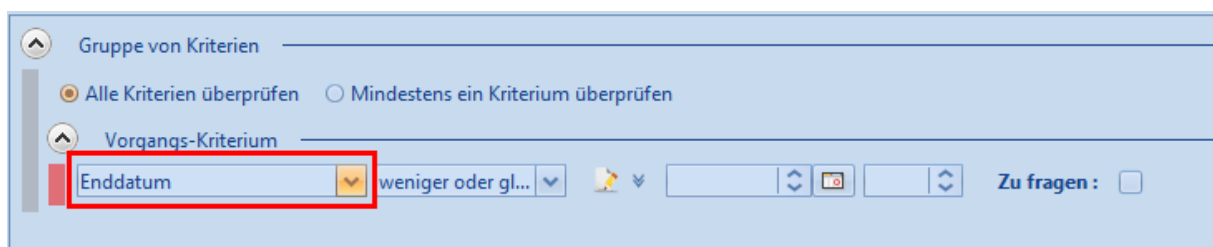


Es öffnet sich ein Konfigurationsfenster.

Auf *Hinzufügen* klicken und Auswahl **Kriterium auf Vorgang** (da die Bedingung dafür vorgesehen ist, einen **Vorgang** nicht über ein bestimmtes Datum heraus anzulegen oder zu verändern)

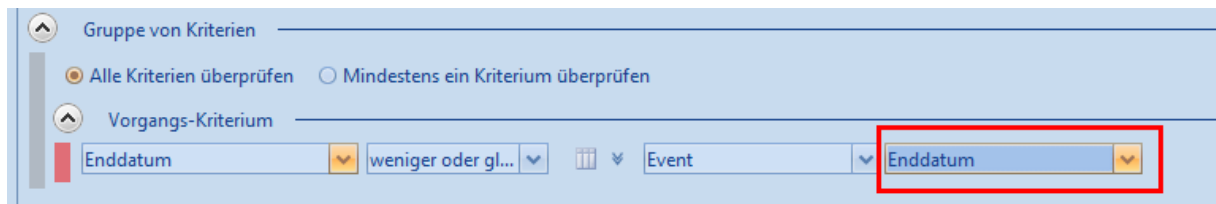


Es öffnet sich eine neue Zeile *Vorgangs-Kriterium*. Hier Auswahl **Enddatum** (dies ist das Enddatum von dem **Vorgang!**) und die Bedingung auswählen (z.B. *weniger oder gleich*)



Anschließend auf das -Symbol klicken und *Abhängig von Rubrik* wählen.

Es werden automatisch alle Datumfelder aus der Ressource *Event* vorgeschlagen. Hier auf **Enddatum** einstellen.



Alle geöffneten Fenster mit **OK** schließen bzw. Änderungen speichern. Das Hauptfenster für die Bedingungen mit *Schließen* beenden.

Wenn nun ein Vorgang über das vorgegebene Datum hinaus verlängert werden soll, dann erscheint ggf. die Warnung:



Wird hier *Ja* oder *Ja zu allen* gewählt, dann bekommt der Vorgang eine gestrichelte Umrandung.

1	26/10/2011	27/10/2011	28/10/2011
	Müller		